



# Designflooring



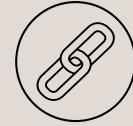
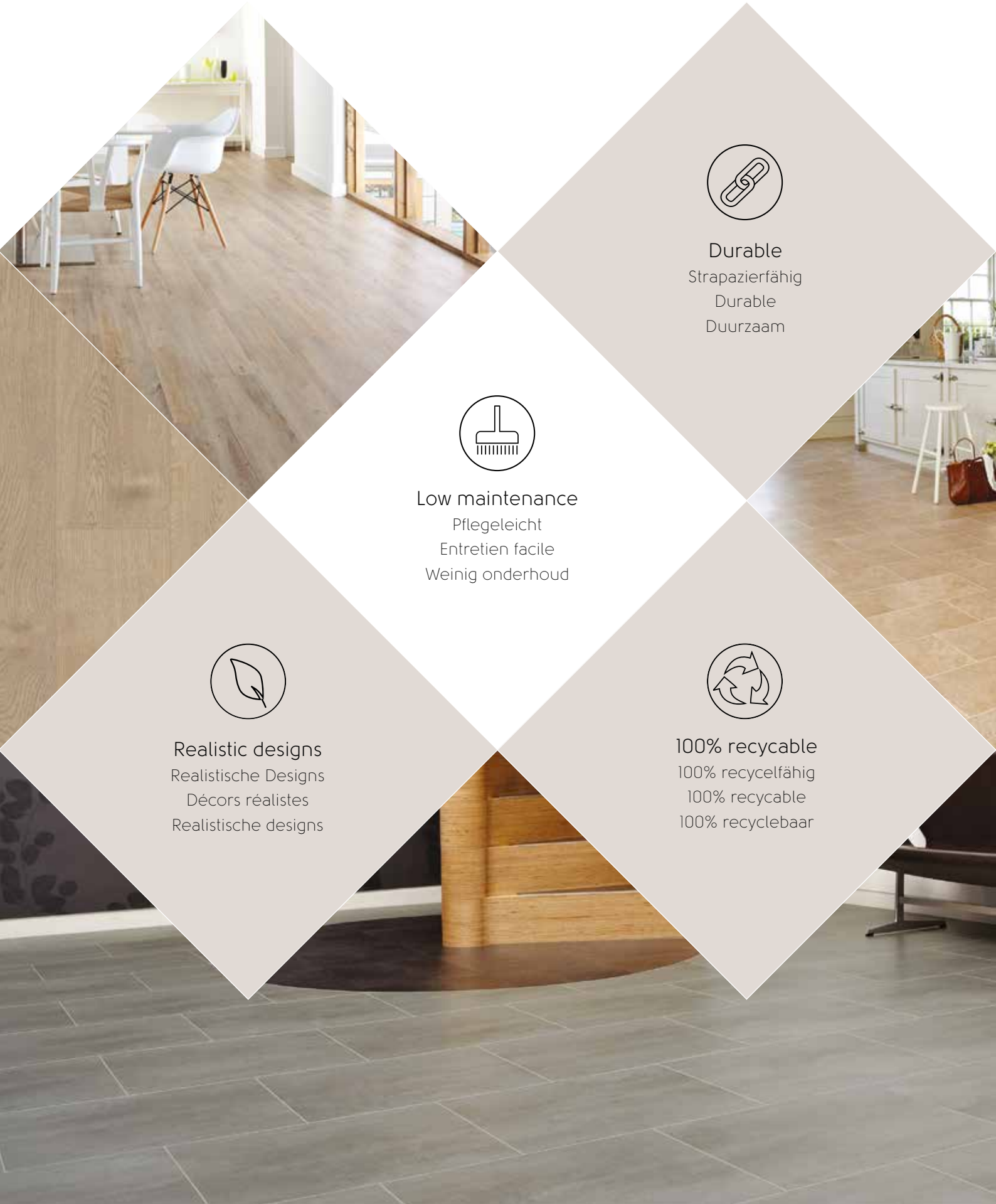
## Designflooring LooseLay collection

Designflooring LooseLay Kollektion  
Collection Designflooring LooseLay  
Designflooring LooseLay collectie

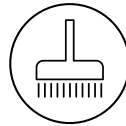
Offices | Büroräume | Bureaux | Kantoren  
Retail | Einzelhandel | Commerces | Winkels  
Housing | Wohnbau | Logements | Woningen  
Healthcare | Gesundheitswesen | Santé | Gezondheidszorg

# Why Designflooring?

Warum Designflooring? | Pourquoi choisir Designflooring? | Waarom Designflooring?



Durable  
Strapazierfähig  
Durable  
Duurzaam



Low maintenance  
Pflegeleicht  
Entretien facile  
Weinig onderhoud




Realistic designs  
Realistische Designs  
Décors réalistes  
Realistische designs



100% recyclable  
100% recycelfähig  
100% recyclable  
100% recyclebaar





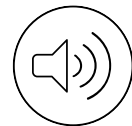
**Waterproof**  
Wasserbeständig  
Étanche  
Waterbestendig



**Compatible with underfloor heating**  
Für Fußbodenheizungen geeignet  
Compatibles avec le chauffage au sol  
Geschikt voor vloerverwarming



**Comfortable underfoot**  
Angenehmes Gehgefühl  
Confort à la marche  
Voelt comfortabel aan



**Acoustic qualities**  
Trittschall reduzierend  
Qualités acoustiques  
Akoestische eigenschappen

# Designflooring LooseLay

Designflooring LooseLay gives you the intricate designs and durability you expect from Designflooring but in a format that can be installed quickly and easily in any space.

Its friction grip backing secures the floor firmly in place, making it a preferred alternative to carpet tiles and other flooring tiles. Designflooring LooseLay is 4,5mm thick with a 0,55mm wear layer.

Designflooring LooseLay bietet Ihnen die naturgetreuen Designs und die Beständigkeit, die Sie von Designflooring erwarten - in einem Format, das schnell und problemlos in jedem Raum verlegt werden kann.

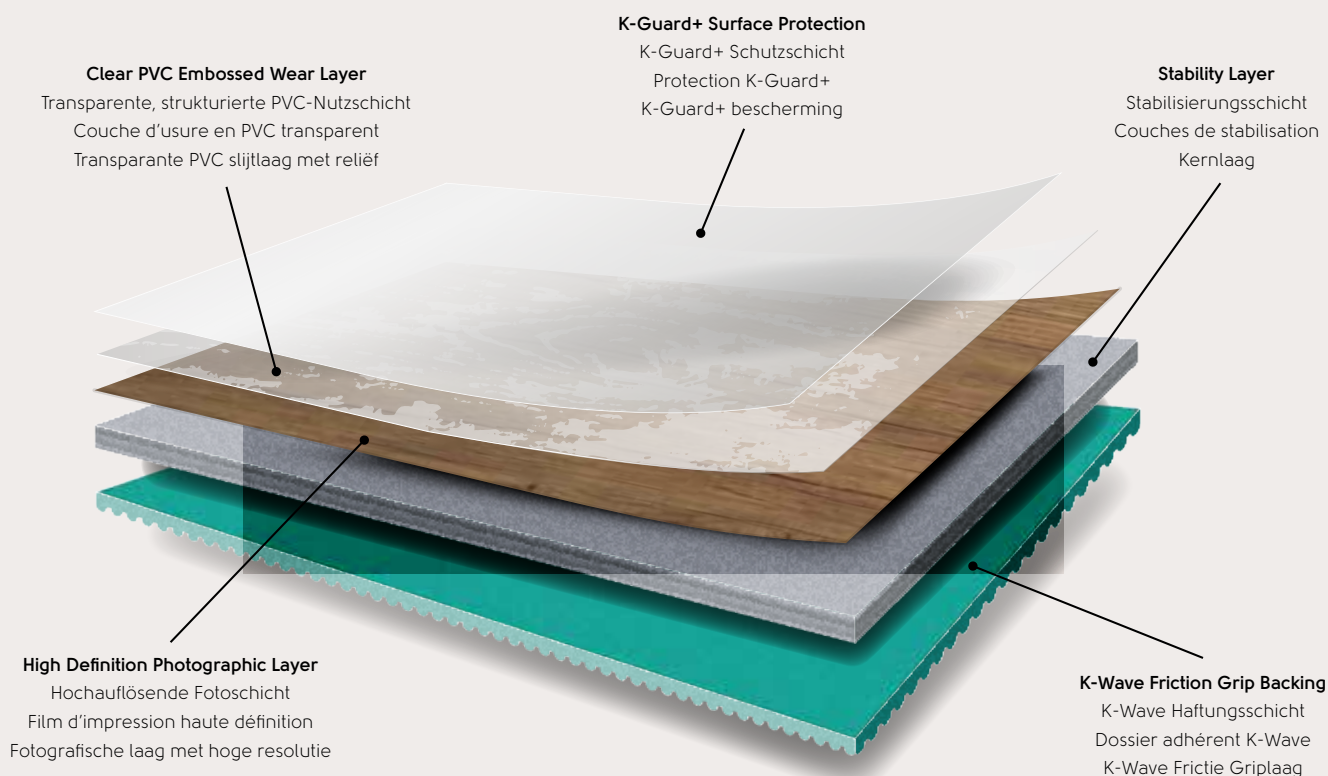
Seine wellenförmige, selbst-ansaugende Rückenkonstruktion hält den Belag sicher in seiner Position. Deshalb ist er eine bevorzugte Alternative zu selbstliegenden Teppich- und anderen Bodenfliesen. Designflooring LooseLay verfügt über eine Dicke von 4,5mm und eine 0,55mm dicke Nutzschrift.

Designflooring LooseLay vous donne les décors travaillés et la durabilité que vous attendez d'un revêtement Designflooring, mais dans un format qui permet une pose facile et rapide, dans n'importe quel espace.

Son dossier structuré assure la bonne adhérence du revêtement qui devient une alternative de choix aux dalles de moquette et autres dalles de sol. Designflooring LooseLay a une épaisseur de 4,5mm et une couche d'usure de 0,55mm.

Designflooring LooseLay biedt realistische designs in combinatie met de duurzaamheid die je van Designflooring verwacht in een formaat dat snel en eenvoudig in elk interieur kan worden gelegd.

De steunplaat met frictiegrip zorgt ervoor dat de vloer stevig op zijn plaats wordt gehouden, waardoor het een beter alternatief is vergeleken met tapijttegels en andere vloertegels. Designflooring LooseLay heeft een dikte van 4,5mm en een slijtlaag van 0,55mm.



## Only Designflooring LooseLay gives you these benefits:

Nur Designflooring LooseLay  
gibt Ihnen die folgenden Vorteile:

La gamme Designflooring  
LooseLay vous offre ces avantages:

Alleen LooseLay van  
Designflooring geeft je deze voordelen:



**Quick and easy to install**  
Schnell und einfach zu installieren  
Pose facile et rapide  
Snel en eenvoudig te installeren



**Acoustic qualities (13dB)**  
Trittschall reduzierend (13dB)  
Qualités acoustiques (13dB)  
Akoestische eigenschappen (13dB)



**Individually replaceable**  
Einzel austauschbar  
Individuellement remplaçable  
Individueel te vervangen



**Suitable for <95% RH**  
Geeignet für <95% Luftfeuchtigkeit  
Pose avec taux d'humidité relative <95%  
Geschikt voor <95% luchtvochtigheid



## Designflooring LooseLay Longboard

Designflooring LooseLay Longboard is a collection of 12 woods featuring unique designs in a 1,5m long format.

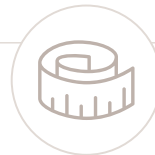
Designflooring LooseLay Longboard ist eine  
Kollektion von 12 einzigartigen Holzdesigns  
in unserem 1,5m langen Format.

Designflooring LooseLay Longboard est une  
collection qui regroupe 12 lames aux décors  
uniques dans un format de 1,5m de long.

Designflooring LooseLay Longboard is een  
collectie van 12 unieke hout-designs in  
een 1,5m lang formaat.



**Realistic designs**  
Realistische Designs  
Décors réalistes  
Realistische designs



**Extra long planks**  
Extra lange Planken  
Lames extra larges  
Extra lange planken

1500,0mm x 250,0mm

# Inspired by **Wood** | Inspiration **Holz** Inspiration **Bois** | **Hout** Inspiratie

## LooseLay Longboard

1500,0mm x 250,0mm

4,5mm 0,55mm X



Bleached Tasmanian Oak LLP311

12



Champagne Oak LLP310

15



Pearl Oak LLP306

12



Lemon Spotted Gum LLP317

15



Weathered Heart Pine LLP304

12



Reclaimed Heart Pine LLP305

15



French Grey Oak LLP308

12



Taupe Oak LLP309

15



Twilight Oak LLP301

12



Neutral Oak LLP307

15



Raven Oak LLP302

12



Antique Heart Pine LLP303

15



Twilight Oak LLP301



# Inspired by **Wood** | Inspiration **Holz** Inspiration **Bois** | **Hout** Inspiratie

## LooseLay Wood

1050,0mm x 250,0mm

4,5mm 0,55mm X



Palmaria LLP149

16



Torcello LLP145

19



Linosa LLP148

20



Ashland LLP95

16



Providence LLP108

19



Stamford LLP109

20



Lampione LLP147

16



Sicilia LLP142

19



Sardinia LLP143

20



Country Oak LLP92

16



Budelli LLP146

19



Heritage Oak LLP102

20



Tavolara LLP144

16



Levanzo LLP150

19



Hartford LLP112

20



Cambridge LLP113

16



Antique Timber LLP106

19



Vivara LLP151

20



Traditional Oak LLP101

16



Hudson LLP99

20



Country Oak LLP92

# Inspired by **Stone** | Inspiration **Stein** Inspiration **Minérale** | **Steen** Inspiratie

## LooseLay Stone

500,0mm x 610,0mm

4,5mm 0,55mm X



Tino LLT208



Capri LLT209



Indiana LLT202



Colorado LLT201



Nisida LLT210



Arizona LLT200



Vulcano LLT211



Madison LLT203



Madison LLT203






Nisida LLT210







Our Designflooring LooseLay wood collection features a wide-ranging palette of colour such as the distressed grey hues of Linosa, the dark tones of Raven Oak and the light tones of Palmaria, all with our K-Wave friction grip backing, for a quick and easy installation.

---

Unsere Designflooring LooseLay Holz-Kollektion bietet eine breite Palette an Farbtönen, von den ausgewaschenen Grautönen von Linosa, über die dunklen Töne von Raven Oak, bis hin zu den hellen Farbtönen von Palmaria. Alle haben sie die K-Wave Haftungsschicht, für schnelle und einfache Verlegung.

---

La palette de couleur offerte dans la gamme LooseLay est vaste, vous avez le choix entre les tons gris de Linosa, les tons plus foncés de Raven Oak ou les tons clairs de Palmaria, toutes dans un format plombant grâce au dossier adhérent K-Wave, pour une pose facile et rapide.

---

Onze Designflooring LooseLay hout collectie komt in een breed scala aan kleuren waaronder het verweerde grijs van Linosa, de donkere tinten van Raven Oak en het lichtgekleurde Palmaria. Allemaal komen ze met onze K-Wave griplaag, voor een snelle en gemakkelijke installatie.

Designflooring  
LooseLay  
Wood



## Designflooring LooseLay Longboard Wood

1500,0mm x 250,0mm



Bleached Tasmanian Oak LLP311



Pearl Oak LLP306



Weathered Heart Pine LLP304



French Grey Oak LLP308



Twilight Oak LLP301





Raven Oak LLP302



Raven Oak LLP302



Pearl Oak LLP306

			DIN 51130	DIN 51097	Box Quantity	Acoustic
4,5mm	0,55mm		R10	B	8 planks/3,00m <sup>2</sup>	ΔLw = 13 dB



Twilight Oak LLP301





Taupe Oak LLP309



# Designflooring LooseLay Longboard Wood

1500,0mm x 250,0mm



Champagne Oak LLP310



Lemon Spotted Gum LLP317



Reclaimed Heart Pine LLP305



Taupe Oak LLP309



Neutral Oak LLP307



Antique Heart Pine LLP303



Champagne Oak LLP310



Neutral Oak LLP307

			DIN 51130	DIN 51097	Box Quantity	Acoustic
4,5mm	0,55mm		R10	B	8 planks/3,00m <sup>2</sup>	$\Delta L_w = 13 \text{ dB}$

# Designflooring LooseLay Wood

1050,0mm x 250,0mm



Palmaria LLP149



Ashland LLP95



Lampione LLP147



Country Oak LLP92



Tavolara LLP144



Cambridge LLP113



Traditional Oak LLP101



Ashland LLP95



Country Oak LLP92

			DIN 51130	DIN 51097	Box Quantity	Acoustic
4,5mm	0,55mm	X	R10	B	12 planks/3,15m <sup>2</sup>	ΔLw = 13 dB









# Designflooring LooseLay Wood

1050,0mm x 250,0mm



Torcello LLP145



Providence LLP108



Sicilia LLP142



Budelli LLP146



Levanzo LLP150



Antique Timber LLP106



Providence LLP108



Antique Timber LLP106

			DIN 51130	DIN 51097	Box Quantity	Acoustic
4,5mm	0,55mm	X	R10	B	12 planks/3,15m <sup>2</sup>	ΔLw = 13 dB



Designflooring LooseLay **Wood**

1050,0mm x 250,0mm



Hudson LLP99



Linosa LLP148



Stamford LLP109



Sardinia LLP143



Heritage Oak LLP102



Hartford LLP112



Vivara LLP151



Hudson LLP99




Stamford LLP109

			DIN 51130 R10	DIN 51097 B	Box Quantity 12 planks/3,15m <sup>2</sup>	Acoustic ΔL <sub>w</sub> = 13 dB
--	--	--	------------------	----------------	--	-------------------------------------









Our Designflooring LooseLay stone collection features a wide-ranging palette of colour such as the distressed grey hues of Nisida, the dark tones of Vulcano and the light tones of Tino, all with our K-Wave friction-grip backing, for a quick and easy installation.

---

Unsere Designflooring LooseLay Stein-Kollektion bietet eine breite Palette an Farbtönen, von den verwaschenen Grautönen von Nisida, über die dunklen Töne von Vulcano, bis hin zu den hellen Tönen von Tino. Alle haben sie unsere K-Wave Haftungsschicht, für schnelle und einfache Verlegung.

---

La palette de couleur offerte dans la gamme LooseLay est vaste, vous avez le choix entre les tons gris de Nisida, les tons plus foncés de Vulcano ou alors les tons clairs de Tino, toutes dans un format plombant grâce au dossier adhérent K-Wave, pour une pose facile et rapide.

---

Onze Designflooring LooseLay steen collectie komt in een breed scala aan kleuren waaronder het verweerde grijs van Nisida, de donkere tinten van Vulcano en het lichtgekleurde Tino. Allemaal komen ze met onze K-Wave griplaag, voor een snelle en gemakkelijke installatie.

# Designflooring LooseLay Stone



# Designflooring LooseLay Stone

500,0mm x 610,0mm



Tino LLT208




Capri LLT209



Indiana LLT202




Colorado LLT201



Nisida LLT210



Arizona LLT200



Vulcano LLT211



Madison LLT203




Nisida LLT210



Arizona LLT200

			DIN 51130	DIN 51097	Box Quantity	Acoustic
4,5mm	0,55mm	<b>X</b>	R10	A	10 tiles/3,05m <sup>2</sup>	ΔLw = 13 dB









# Installing Designflooring LooseLay

Verlegen von Designflooring LooseLay | Poser Designflooring LooseLay | Designflooring LooseLay leggen

## Acclimatisation

At least 48 hours prior to installation, **Designflooring LooseLay** must be removed from packaging, unstacked and allowed to acclimatise in the room where the installation is to take place. Room temperature should be kept between 18°C - 29°C.

## Subfloor Preparation

Subfloor preparation must comply with the applicable National Standards and Building Codes for the installation of Resilient Flooring.

Ask your local specialist.

## Installation

Before starting the installation remove all debris or dust and clean the floor. **Designflooring LooseLay** can be installed on any subfloor that is flat, level, smooth and dry using one of the following options:

1. Loose lay – fitted 'tightly' to the wall and each other using a suitable tackifier or pressure sensitive adhesive around the edge of the room and at thresholds.
2. With tackifier adhesive – for large areas or areas with heavy traffic or high temperature variations, we recommend installing **Designflooring LooseLay** with a full coverage of tackifier or pressure sensitive adhesive, again fitting **Designflooring LooseLay** tightly to the wall and each other.

For our detailed installation instructions, please visit: [designflooring.com](http://designflooring.com)

## Anpassung an das Raumklima

**Designflooring LooseLay** muss mindestens 48 Stunden vor der Verlegung aus der Verpackung genommen, entstapelt und in dem Raum aufbewahrt werden, in dem es verlegt werden soll. Die raumklimatischen Bedingungen müssen der DIN 18365 entsprechen: mind. 15° C Untergrundtemperatur, mind. 18° C Raumlufttemperatur und max. 65% rel. Luftfeuchtigkeit haben.

## Vorbereitung des Untergrunds

Die Untergründe müssen der DIN 18365 entsprechen und sauber, eben, rissfrei, fest, trocken und staubfrei sein.

## Verlegung

Alle vorhandenen Böden müssen fest mit dem Untergrund verbunden sein bzw. bei "schwimmender" Verlegung fest aufliegen.

1. Alle Risse und Fugen müssen fachgerecht geschlossen werden. Auf Restfeuchtigkeit und evtl. aufsteigende Feuchtigkeit muss geachtet werden.
2. Vor der Verlegung von **Designflooring LooseLay** müssen hafttrennende Schichten sowie Rückstände von Reinigungs- und Pflegemitteln entfernt werden. **Designflooring LooseLay** kann in Innenräumen grundsätzlich lose, ohne Verklebung oder sonstige Arretierung verlegt werden. In Zonen mit hoher Beanspruchung empfehlen wir den Einsatz eines doppelseitigen, vom Hersteller empfohlenen Klebebandes, das im Randbereich appliziert und mit dem Belag kräftig angerollt wird. Alternativ kann ein streifenförmig aufgetragener Rutschhemmer / Tackifier aufgetragen werden.

Für detaillierte Verlegeanweisungen besuchen Sie bitte: [designflooring.de](http://designflooring.de)

## Acclimatation

Déballiez le produit **Designflooring LooseLay** au moins 48 heures avant la pose et laissez-le s'acclimater, non empilé, à la pièce dans laquelle la pose aura lieu. La température de la pièce doit être maintenue entre 18°C et 29°C.

## Préparation du support

Nous vous recommandons de vous référer aux documents suivants DTU 53.2 - Pose des revêtements PVC; DTU 57.1 - Planchers surélevés (à libre accès) - Eléments constitutifs - Exécution; Cahier n°3634 - CPT Exécutions des enduits de sols intérieurs pour la pose de revêtement de sol - Travaux neufs; Cahier n°3635 - CPT Exécutions des enduits de sols intérieurs pour la pose de revêtement de sol - Rénovation; Cahier n°3578 - CPT Chapes fluides à base de sulfate de calcium.

## Pose

Le revêtement de sol **Designflooring LooseLay** peut être posé à l'intérieur de tout bâtiment, dès lors que le support a été préparé conformément au DTU 53.2 et au DTU 57.1 s'il s'agit de planchers surélevés.

1. Pose libre: les lames et dalles se posent fermement serrées les unes contre les autres et le long du mur. Nous conseillons l'utilisation d'une colle poissante ou d'un produit de maintien sur le périmètre de la pièce et au niveau des seuils.
2. Pose avec colle poissante: pour les surfaces plus grandes, en cas de passage intense ou d'importantes variations de températures, nous recommandons de poser **Designflooring LooseLay** à l'aide d'une colle poissante sur toute la surface; là aussi, posez les lames et dalles fermement serrées les unes contre les autres et le long du mur.

Pour des instructions de pose détaillées, consultez: [designflooring.fr](http://designflooring.fr)

## Acclimatisatie

**Designflooring LooseLay** moet minimal 48 uur vòòr installatie uit de verpakking worden genomen en in de ruimte van installatie worden uitgespreid. Aan de condities conform DIN 18365 (Duitsland) inzake het binnenklimaat moet absoluut worden voldaan: min. 15° C bodemtemperatuur, min. 18° C kamertemperatuur en max. 65 % relatieve lucht-vochtigheid.

## Vorbereitung van de ondergrond

De ondergrond moet conform DIN 18365 voorbereid zijn en stevig, glad, onbeschadigd, schoon, droog en stofvrij zijn voordat de LooseLay-vloer wordt gelegd.

## Installatie

Alle reeds aanwezige vloerbedekkingsmaterialen moeten vast aan de ondergrond verbonden zijn, en bij „zwevende“ installatie goed vast liggen.

1. Alle barsten en naden moeten zijn opgevuld en de vloer moet voor iedere 3 meter tot op 3mm waterpas zijn. De vloer moet een vochtigheidsgehalte van minder dan 75% RV hebben.
2. Vòòr het plaatsen van LooseLay moeten losse verf- of andere deklagen, alswel onderhouds- en reinigingsmiddelen worden verwijderd. **Designflooring LooseLay** kan in binnenruimtes meestal los, zonder lijmen of andere hulpmiddelen worden geplaatst. In gebieden waar intensief loopverkeer plaatsvindt bevelen wij het gebruik van een "fixeer" lijm aan. Bij installatie op Vloeren met toegang tot ondergrond (voor bijvoorbeeld kabels en leidingen) bevelen wij dubbelzijdig PVC-plakband aan in een 4x4 meter rasterpatroon, wat met een roller goed gewalst dient te worden.

Voor uitgebreide leginstructies bezoek: [designflooring.nl](http://designflooring.nl)

# Taking care of Designflooring LooseLay

Pflege von Designflooring LooseLay | Entretien de Designflooring LooseLay | Verzorging van Designflooring LooseLay

## Routine Maintenance

- **Designflooring LooseLay** has a protective PU surface, which helps to protect the floor and eliminates the need to strip and seal after installation.
- Regular cleaning with a pH neutral cleaner such as Designflooring Clean will help keep your floor at its best.
- Over time high traffic may cause dulling to occur. To restore the appearance and durability of your floor, strip the floor using the Designflooring Remove solution, rinse the floor with water and seal, using the Designflooring Refresh sealer.

## Repair

- **Designflooring LooseLay** is not only quick and easy to fit, but in a situation where you may need to replace a damaged plank or tile, it's just as easy to replace a piece as it is to fit it in the first place.

## Laufende Reinigung und Pflege

- **Designflooring LooseLay** verfügt dank K-Guard+ über einen temporären Oberflächenschutz vor Abrieb, Flecken und Kratzern, abhängig von der Intensität der Nutzung.
- Für die tägliche Reinigung empfehlen wir den Designflooring Clean, der dazu beiträgt, dass das Aussehen Ihres Bodens optimal bewahrt bleibt.
- Bei hoher Belastung und intensiver Beanspruchung empfehlen wir den Designflooring Remove. Nach Neutralisierung mit ausreichend viel Wasser wird anschließend mit der Designflooring Refresh neu eingepflegt.

## Reparatur

- **Designflooring LooseLay** lässt sich nicht nur schnell und problemlos verlegen. Wenn Sie eine beschädigte Planke oder Fliese ersetzen müssen, lässt sich ein Element genauso einfach austauschen, wie es sich zuerst verlegen ließ.

## Entretien régulier

- **Designflooring LooseLay** est doté d'un vernis protecteur en polyuréthane qui non seulement aide à protéger le sol, mais élimine également le besoin de métallisation après l'installation.
- Entretenez régulièrement votre sol à l'aide d'un produit nettoyant au PH neutre tel que le produit Designflooring Clean, qui aide à conserver l'aspect de votre sol.
- Avec le temps, le passage intense peut ternir le sol. Pour restaurer l'aspect et la durabilité du sol, décapez à l'aide de la solution Designflooring Remove, rincez à l'eau claire et protégez à nouveau votre sol à l'aide du produit Designflooring Refresh.

## Réparation

- **Designflooring LooseLay** n'est pas seulement rapide et facile à poser, mais très facile à remplacer partiellement, lorsqu'une ou plusieurs lames ou dalles individuelles sont endommagées, et le remplacement se fait aussi facilement que la pose initiale.

## Terugkerend onderhoud

- **Designflooring LooseLay** heeft een beschermende PU-bovenlaag, die de vloer helpt beschermen en waardoor de vloer na het leggen niet gestript of geseald hoeft te worden.
- Regelmatig schoonmaken met een pH-neutraal reinigingsmiddel, zoals Designflooring Clean, helpt om uw vloer mooi te houden.
- Na verloop van tijd kan de vloer door intensief loopverkeer doffer worden. Om het uiterlijk en de duurzaamheid van uw vloer te herstellen, stript u de vloer met Designflooring Remove, neemt u de vloer af met water, en sealt u de vloer met de sealer Designflooring Refresh.

## Repareren

- **Designflooring LooseLay** is niet alleen snel en eenvoudig te leggen, maar als u een beschadigde plank of tegel moet vervangen gaat dat net zo gemakkelijk.









## Colorado LLT201 | Madison LLT203

### EN | Colour and Pattern Reproduction

We are careful to make sure our brochures are accurate and printed to very high standards, but photography and printing cannot always create a perfect representation of our products. For this reason we strongly recommend that you look at a sample of any product you are considering before placing your order.

All of our products are inspired by things we have seen in the natural world. Just as variation in colour and detail is part of the unique beauty of natural materials, it is also a feature of many of our designs. This means that with some of our products you will see natural variation when your floor is laid. If in doubt, ask your retailer to show you a larger sample of the product.

We love developing new ideas and improving on our existing designs. This does mean that sometimes products are withdrawn at short notice. We hate to disappoint, and will always try to work with you to find an alternative design that you love just as much.

### DE | Darstellung von Farben und Mustern

Wir erstellen unsere Broschüren mit größter Sorgfalt und nutzen modernste Druckverfahren. Dennoch können Fotografien und Drucke unsere Produkte nicht immer naturgetreu wiedergeben. Bevor Sie ein Produkt kaufen, raten wir Ihnen daher dringend, sich persönlich ein Bild Ihres Wunschdesigns zu machen.

Unsere Produkte sind von der Natur inspiriert und so, wie Variationen in Farbe und Struktur die Schönheit der Natur ausmachen, bestimmen sie auch die Wirkung unserer Designs. Das bedeutet, dass einige unserer Böden natürliche Abweichungen aufweisen, wenn sie verlegt sind. Wenn Sie unschlüssig sind, fragen Sie Ihren Fachhändler nach einem größeren Muster des gewünschten Produkts.

Neue Ideen zu entwickeln und bestehende Designs zu verbessern – das ist es, was uns antreibt. Aus diesem Grund kann es hin und wieder vorkommen, dass Produkte kurzfristig aus dem Programm genommen werden. Wir möchten Sie nicht enttäuschen und werden deshalb alles daran setzen, um mit Ihnen ein Design zu finden, das Sie ebenso begeistern wird.

# Visit us online at [designflooring.com](http://designflooring.com)

Besuchen Sie uns auf [designflooring.de](http://designflooring.de) | Rendez-nous visite sur [designflooring.fr](http://designflooring.fr) | Bezoek ons online op [designflooring.nl](http://designflooring.nl)

## Find your nearest recommended retailer

Designflooring Fachhändler finden können

Trouvez votre grossiste le plus proche

De dichtsbijzijnde dealer kan vinden



## Order samples

Muster bestellen

Commandez des échantillons

Stalen bestellen

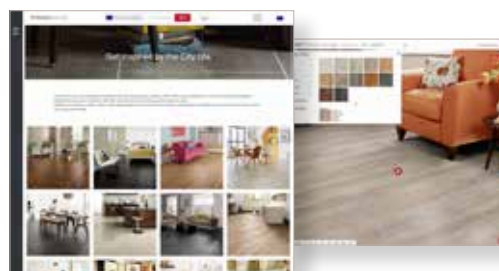


## Check out our helpful online tools

Entdecken Sie unsere hilfreichen Online-Tools

Essayez nos outils interactifs

Zie onze online hulpmiddelen

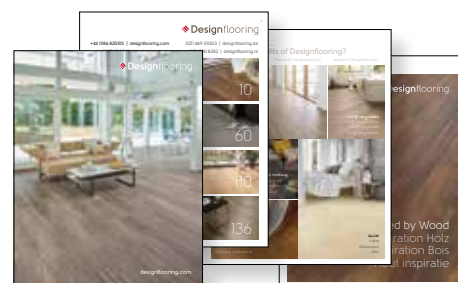


## See our full brochure for more ranges...

Schauen Sie sich unsere komplette Broschüre an für weitere Kollektionen...

Découvrez notre brochure complète pour voir toutes nos gammes...

Zie onze algemene brochure voor meerdere reeksen...



## Full technical data information available on [designflooring.com/technicaldatasheets](http://designflooring.com/technicaldatasheets)

Komplette technische Informationen sind [designflooring.de/technischdaten](http://designflooring.de/technischdaten)

Toutes les fiches techniques sont disponibles sur [designflooring.fr/fichestechniques](http://designflooring.fr/fichestechniques)

Volledige technische gegevens zijn beschikbaar op [designflooring.nl/technischegegevens](http://designflooring.nl/technischegegevens)



### FR | Reproduction des couleurs et motifs

Nous sommes attentifs à l'exactitude de nos brochures qui sont imprimées selon des critères de qualité très élevés, mais la photogravure et l'impression ne permettent pas toujours de représenter nos produits à la perfection. C'est pourquoi nous vous invitons vivement à découvrir nos produits en personne avant de passer commande.

Tous nos produits ont été inspirés par des matériaux que nous avons rencontrés dans la nature. De même que les variations de couleurs et de détails font partie de la beauté de la nature; elles caractérisent aussi certains de nos designs. Ceci signifie que, pour certains de nos produits, vous apercevrez une variation naturelle une fois votre sol posé. En cas de doute, demandez à votre détaillant de vous présenter un échantillon plus grand du produit en question.

Nous adorons développer de nouvelles idées et améliorer nos designs existants. Cela entraîne parfois le retrait d'un produit avec un préavis très bref. Comme nous n'aimons pas décevoir, nous chercherons toujours à identifier avec vous un autre concept qui vous plaira autant.























### NL | Kleur- en patroonreproductie

Wij besteden veel zorg aan onze brochures om er zeker van te zijn dat ze op zo'n wijze samengesteld zijn en afgedrukt worden dat ze kunnen voldoen aan zeer hoge eisen. Toch kunnen foto's en het afdrukken niet altijd een perfecte representatie van onze producten creëren. Daarom is het aanbevolen dat u een staal bekijkt van elk product dat u zich wil aanschaffen alvorens u de bestelling plaatst.

Al onze producten zijn geïnspireerd door dingen die we hebben gezien in de natuurlijke wereld. En net zoals de variatie in kleur en detail een onderdeel is van de unieke schoonheid van natuurlijke materialen, is het ook een kenmerk van veel van onze ontwerpen. Dit betekent dat u bij een aantal van onze producten de natuurlijke variatie kunt zien wanneer uw vloer is gelegd. Indien u toch zou twijfelen kan u aan uw dealer een groter staal van het product vragen.


We houden ervan nieuwe ideeën te ontwikkelen en onze bestaande designs te verbeteren. Dit betekent dat producten soms op korte termijn uit het assortiment verdwijnen en niet meer verkrijgbaar zijn. Wij willen teleurstellingen voorkomen en zullen altijd proberen om samen met u een alternatief design te vinden dat u net zo mooi zal vinden.

## Technical specification

	Standard	Result
 <b>Size</b>	EN ISO 24342	Plank 1050,0 mm x 250,0 mm   Tile 610,0 mm x 500,0 mm Plank 1500,0 mm x 250,0 mm
 <b>Thickness</b>	EN ISO 24346	4,5 mm
 <b>Wear layer</b>	EN ISO 24340	0,55 mm
<b>Surface treatment</b>		K-Guard+ PU coating
<b>Guarantee</b>	Light industrial Commercial Domestic	10 years * 12 years * 30 years *
 <b>Bevelled edge</b>		No
 <b>Mass per unit area</b>	EN ISO 23997	7550 g/m <sup>2</sup>
 <b>Standards</b>	EN 649/ EN ISO 10582	Heterogeneous PVC
 <b>Classification</b>	EN 685 / EN ISO 10874- Light Industrial EN 685 / EN ISO 10874- Commercial EN 685 / EN ISO 10874- Domestic	42: Light industrial general 33: Commercial heavy 23: Domestic heavy
 <b>Reaction to fire</b>	EN 13501-1	Bfl-s1
 <b>Staining resistance</b>	EN 423	Class 0
 <b>Light fastness</b>	EN ISO 105-B02	≥7
 <b>Abrasion resistance</b>	EN 649 EN ISO 10582	Group T Type 1
 <b>Flexibility</b>	EN ISO 24344	Pass
 <b>Dimensional stability</b>	EN 434 / EN ISO 23999	≤ 0,10%
 <b>Acoustic impact noise reduction</b>	EN ISO 717-2 / EN ISO 140-8	ΔL <sub>w</sub> = 13 dB
 <b>Electrical behaviour body voltage</b>	EN 1815	Pass
 <b>Indentation - residual</b>	EN 433 / EN ISO 24343-1	Pass ≤ 0,1 mm
 <b>Castor chair continuous use</b>	EN 425 / ISO 4918	Pass
 <b>Thermal resistance</b>	ISO 8302	0,0245 m <sup>2</sup> K/W Suitable for underfloor heating. Max 27°C
 <b>Slip resistance**</b>	DIN 51130 DIN 51097 EN 13893	R10 Plank B, Tile A DS
 <b>Adhesive</b>	Most applications will not require the use of adhesives. However, we recommend the use of a tackifier for heavy traffic areas.	
 <b>Recycling</b>		Suitable
 <b>VOC emission</b>	French VOC regulation (ISO 16000)	A+
<b>Box quantity</b>	Plank 1050,0 mm x 250,0 mm Plank 1500,0 mm x 250,0 mm Tile 610,0 mm x 500,0 mm	12 planks: 3.15 m <sup>2</sup> 8 planks: 3 m <sup>2</sup> 10 tiles: 3.05 m <sup>2</sup>

\*Subject to terms, see website.

\*\*Slip resistance is measured on ex-factory product.  
Slip resistance can be affected by surface contamination,  
use and how the product is maintained.



Manufactured to ISO 9001



**Designflooring**  
T: +44 (0)1386 820105  
F: +44 (0)1386 761249  
e: sales@designflooring.com

**Designflooring SAS**  
T : 01 57 32 39 13  
F : 01 57 32 39 14  
e: ventes@designflooring.com

**Designflooring GmbH**  
T: 0211 469 59203  
F: 0211 469 59204  
e: verkauf@designflooring.com

**Designflooring Nederland**  
T: 020 200 8282  
F: 020 200 8386  
e: verkoop@designflooring.com

Designflooring  
LooseLay

Front cover image: Pearl Oak LLP306